



2015

BALANCE
ECONOMICO



ASTRA



INTRODUCCIÓN

Gracias al esfuerzo de la ciudadanía y teniendo en cuenta los datos de 2015, un año más, Astra ha demostrado capacidad para afrontar los gastos. Hemos demostrado la capacidad del proyecto para hacer frente a los gastos corrientes, aun así tenemos entre manos el reto de afrontar inversiones importantes (material del escenario, el suelo de la segunda planta...).

Si apreciamos los gastos de años anteriores, se mantiene la siguiente tendencia: el 78% de los gastos se autogestiona, mientras que, el 22% restante lo financia el ayuntamiento.

Durante este curso, hemos sido capaces de reducir gastos. La principal razón es un replanteamiento de las contrataciones y la reducción en el gasto de la luz.

Tal y como muestran los datos, el 74% del gasto se ha realizado en la zona de Busturialdea, y eso demuestra nuestro compromiso con el desarrollo local.

Por otro lado, en el apartado de ingresos se ha registrado un descenso, debido principalmente a una pequeña bajada en los ingresos de la barra. La bajada no ha sido tan grande gracias a las actividades organizadas por los colectivos sociales y culturales. Queremos recalcar que estos grupos aparte de organizar actividades, pueden financiar sus actividades mediante el uso de la barra, siempre y cuando organicen actividades sin ánimo de lucro. Mediante unos porcentajes ya estipulados (en la "Astra Gida"), un porcentaje de la barra es para el funcionamiento de Astra y la otra para el colectivo organizador. Este sistema permite a los colectivos ampliar sus ingresos y en los últimos años esta tendencia ha ido en aumento y nos alegramos por ello.

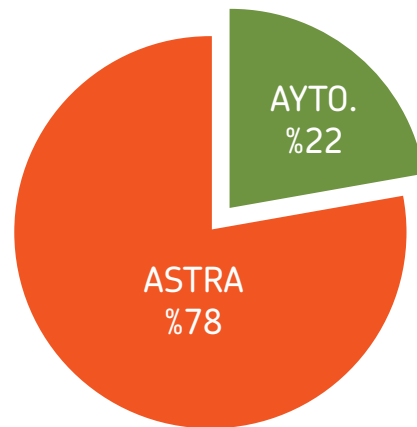
El reto sigue siendo reducir los gastos y, en la medida que se pueda, lograr los recursos necesarios para las inversiones que se quieren realizar. Para ello, vamos a poner en marcha, entre otras, la figura de "Diru laguntzaile", con el objetivo de ampliar nuestros recursos de financiación.



GASTOS

REPARTO DE GASTOS ANUALES

ASTRA	78.298€
AYUNTAMIENTO	22.612€
TOTAL	100.910€



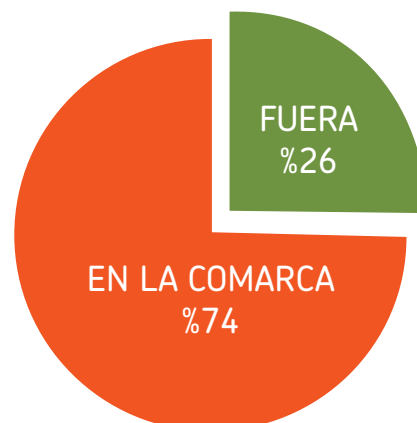
REPARTO DE GASTOS ANUALES

CONCEPTO	2015	2014
Infraestructura	5.357€	6.371€
Barra	38.923€	39.087€
Programación	2.964€	3.716€
Comunicación	1.841€	523€
Gestión	5.913€	37.408€
Gestión (sueldos)	23.300€	
TOTAL	78.298€	87.105€



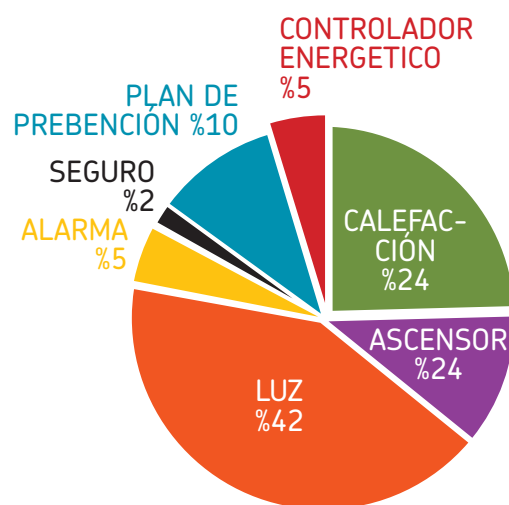
DONDE HA REALIZADO SUS GASTOS ASTRA?

EN LA COMARCA	57.821€
FUERA	20.477€
TOTAL	78.298€



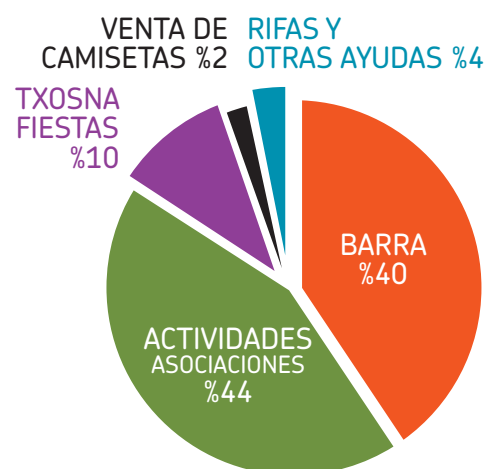


REPARTO DEL GASTO ANUAL DEL AYUNTAMIENTO			
CONCEPTO	2015	2014	2013
Calefacción - Gas EDP	5.522€	4.712€	6.720€
Luz - Iberdrola	9.493€	12.931€	10.684€
Ascensor - Imen	2.557€	2.380€	2.474€
Controlador energético - Kaener	1.176€	1.176€	1.176€
Seguro - Egiasa	423€	423€	-
Plan de prevención - Prevenor	2.299€	-	-
Alarma	1.071€	-	-
Reparaciones	64€	942€	182€
Otros	7€	731€	332€
TOTAL	22.612€	23.295€	21.568€



INGRESOS

REPARTO DE LOS INGRESOS ANUALES DE ASTRA		
CONCEPTO	2015	2014
Barra	32.432 €	13.348€
Barra (Actividades de la coordinadora)		29.559€
Barra (Actividades de asociaciones)	35.010€	35.453€
Txosna en fiestas de Gernika	8.276€	4.005€
Venta de camisetas	1.600€	965€
Rifas y otras ayudas	2.817€	1.797€
TOTAL	80.135€	85.127€



COMPARATIVA ENTRE INGRESOS Y GASTOS ANUALES	
GASTOS	78.298€
INGRESOS	80.135€
TOTAL	+1.837€